

PASO A PASO DE REMATRÍCULA



Inscripción de cursos en plataforma SINU

1. Inscribir cursos recuerda las dos modalidades antes de realizar la inscripción

Presencial

Matrícula completa:
De 9 a 18 créditos.
Media matrícula:
De 5 a 8 créditos.

Virtual

Matrícula completa:
De 8 a 16 créditos.
Media matrícula:
De 4 a 7 créditos.

*Ten presente para poder realizar inscripción de materias debes realizar primero el pago de tu matrícula.



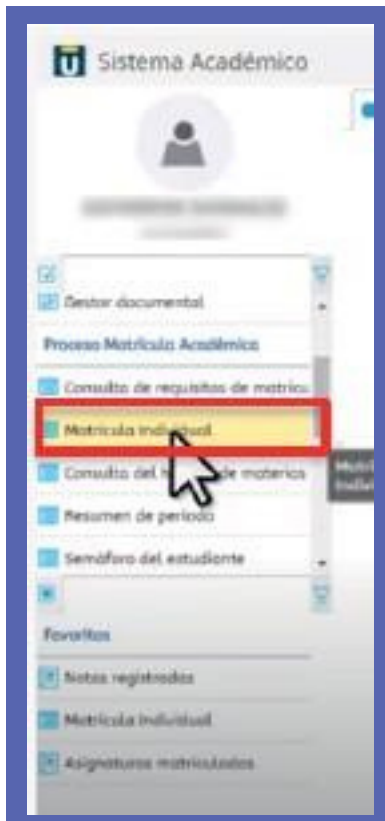
Ingresa a <https://sga-cloud.casewaresa.com/unitec/sgacampus/#matf88> y accede con tu usuario y contraseña.

1.

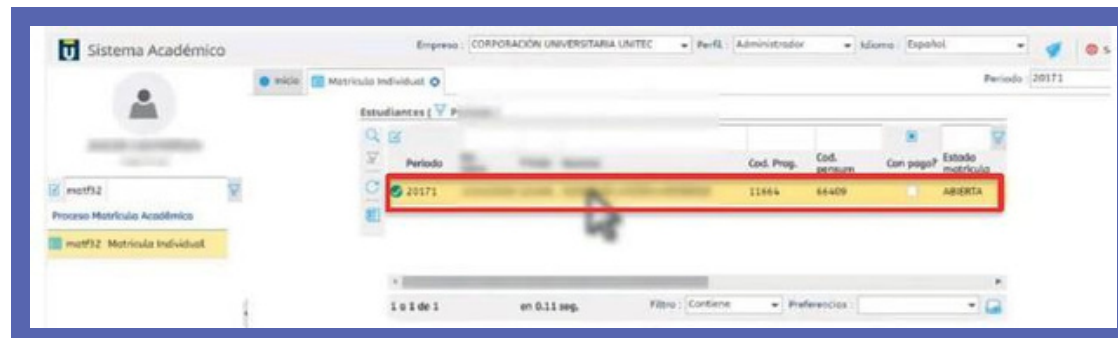


*El usuario es tu número de cédula, la contraseña si no la tienes o la olvidaste solicita el restablecimiento en <https://www.unitec.edu.co/landing/servicio-unitec/>

Una vez registrado, ingresa a la pestaña
"Matrícula Individual"



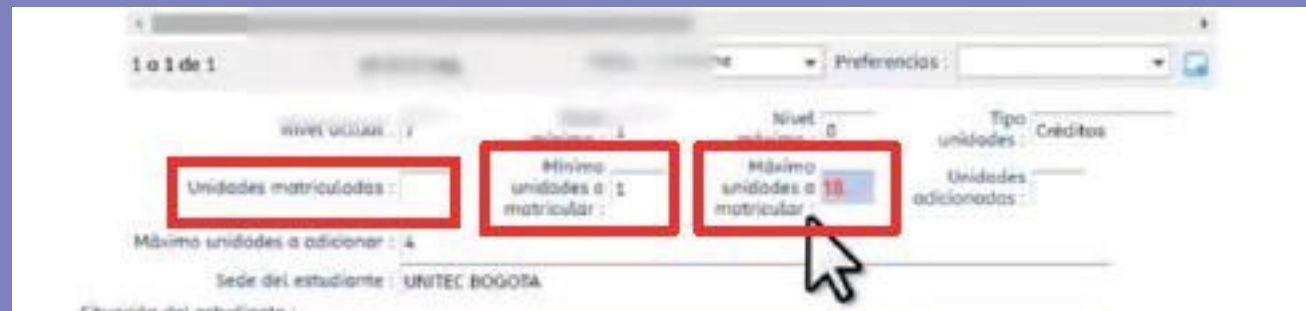
Allí se visualizará tu nombre del estudiante,
damos clic sobre él.



2.

3

En el panel intermedio podrás visualizar el número mínimo y máximo de unidades que podrás matricular y las unidades ya matriculadas.



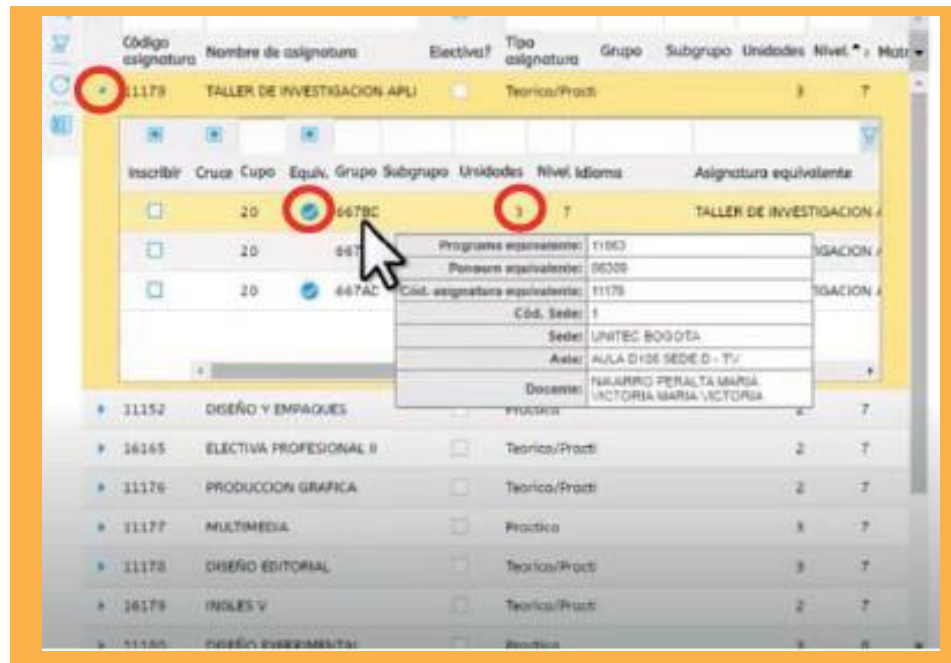
Desplázate a la parte inferior, donde encontraras todas las materias disponibles que tienes para matricular.

Código asignatura	Nombre de asignatura	Electiva?	Tipo asignatura	Grupo	Subgrupo	Unidades	Nivel	Matr
11179	TALLER DE INVESTIGACION APLI	<input checked="" type="checkbox"/>	Teórica/Pract			3	7	
11182	DISEÑO EMPAQUES	<input type="checkbox"/>	Practica			2	7	
14165	ELECTIVA PROFESIONAL II	<input type="checkbox"/>	Teórica/Practi			2	7	
11176	PRODUCCION GRAFICA	<input type="checkbox"/>	Teórica/Practi			2	7	
11177	MULTIMEDIA	<input type="checkbox"/>	Practica			3	7	
11178	DISEÑO EDITORIAL	<input type="checkbox"/>	Teórica/Practi			3	7	
14179	INGLES V	<input type="checkbox"/>	Teórica/Practi			2	7	
11180	DISEÑO EXPERIMENTAL	<input type="checkbox"/>	Practica			3	8	
11181	DISEÑO Y TECNOLOGIA	<input type="checkbox"/>	Teórica/Practi			3	8	
11182	DIRECCION Y GESTION GRAFICA	<input type="checkbox"/>	Teórica			2	0	
11183	ELECTIVA PROFESIONAL III	<input type="checkbox"/>	Teórica/Practi			2	0	
11184	COSTOS DE PRODUCCION	<input type="checkbox"/>	Teórica			2	0	
14184	ESPIRITU EMPRENDEDOR	<input type="checkbox"/>	Teórica			3	0	

Te recomendamos matricular primero las materias pendientes de semestres anteriores (si es el caso) y posteriormente las materias actuales

4

Ahora iniciamos la inscripción de materias, para ello debes desplegar en cada una de las materias, verifica los cupos disponibles (tener presente que los grupos terminados en D es Diurno y el grupo terminado en N es nocturno)



Si la materia tiene el icono (chulo) en color azul, significa que se tiene disponible la equivalencia, también puedes visualizar las unidades de cada materia, es decir, el número de créditos.

5.

Ahora podrás visualizar **la materia** que te quedó registrada, la cual se mostrará de **color azul**

Código	Nombre de asignatura	Electiva?	Tipo	Grupo	Subgrupo	Unidades	Nivel (*)	Matr.
11179	TALLER DE INVESTIGACION APLI	<input type="checkbox"/>	Teórico/Pract	667AN		3	7	
11152	DISEÑO Y EMPAQUES	<input type="checkbox"/>	Practica			2	7	
16165	ELECTIVA PROFESIONAL II	<input type="checkbox"/>	Teórico/Pract			2	7	
11178	PRODUCCION GRAFICA	<input type="checkbox"/>	Teórico/Pract			2	7	
11177	MULTIMEDIA	<input type="checkbox"/>	Practica			3	7	
11178	DISEÑO EDITORIAL	<input type="checkbox"/>	Teórico/Pract			5	7	
16179	INGLES V	<input type="checkbox"/>	Teórico/Pract			2	7	

Si en el campo cruce se visualiza un **icono de color rojo**, quiere decir que hay **cruce de materias con una de las ya inscritas.**

Inscribir	Cruce	Capo	Eqiv.	Grupo	Subgrupo	Unidades	Nivel	Idioma	Asignatura equivalente
<input type="checkbox"/>		20		637AC		2	7		INGLES V
<input type="checkbox"/>		0		6527N		2	6		INGLES V
<input type="checkbox"/>		5		629AA		2	6		INGLES V
<input type="checkbox"/>		5		677AA		2	7		INGLES V

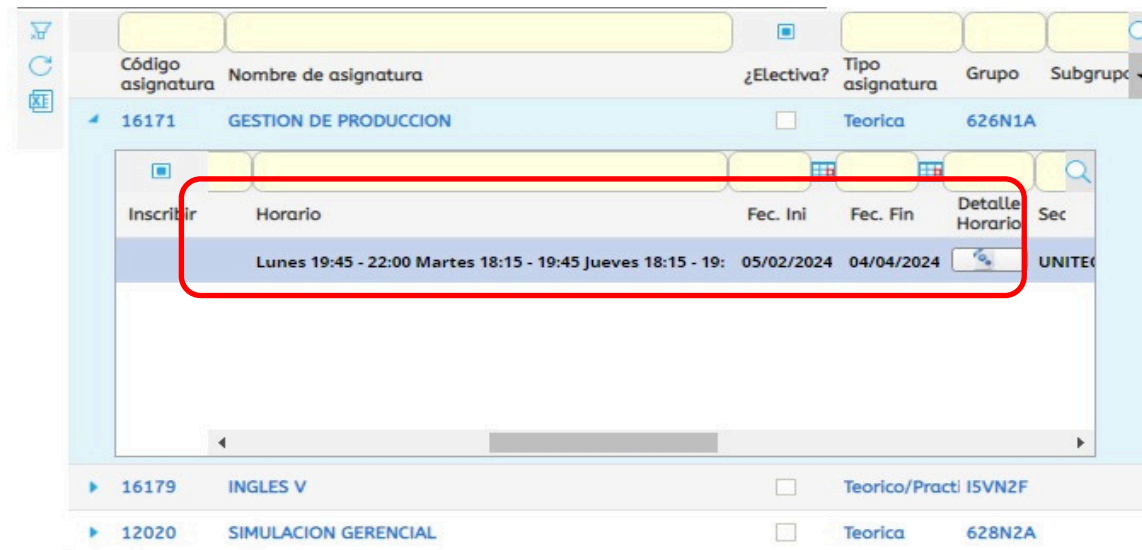
Ahora el semestre está dividido en 2 bloques

de 8 semanas cada uno:

Bloque 1: del 5 de febrero al 7 de abril

Bloque 2: del 8 de abril al 2 de junio.

Si la materia tiene fecha inicio febrero está en 1er bloque y si tiene fecha inicio abril es del 2do. Por intensidad horaria algunos cursos se verán varios días a la semana esto puedes visualizarlo al momento de la inscripción así mismo la fecha de inicio y fin te indicara el bloque al que pertenece.



Código asignatura	Nombre de asignatura	¿Electiva?	Tipo asignatura	Grupo	Subgrupo
16171	GESTION DE PRODUCCION	<input type="checkbox"/>	Teorica	626N1A	
Inscribir	Horario	Fec. Ini	Fec. Fin	Detalle Horario	Sec
	Lunes 19:45 - 22:00 Martes 18:15 - 19:45 Jueves 18:15 - 19:	05/02/2024	04/04/2024		UNITEC
▶ 16179	INGLES V	<input type="checkbox"/>	Teorico/Practi	I5VN2F	
▶ 12020	SIMULACION GERENCIAL	<input type="checkbox"/>	Teorica	628N2A	

6

Se recomienda ir **revisando** las unidades matriculadas, teniendo presente el **número máximo** de unidades que puedes matricular.



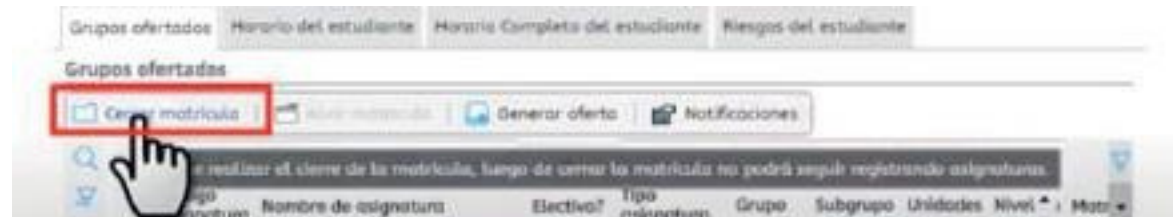
Ahora procede a **verificar el horario**, puedes visualizar la hora de cada una de las materias registradas.

18.00				
19.00				
17.00				
18.00	2000 11179 Firma: Taller de Producción de Contenido	2000 11177 Firma: Multimedia	2000 11182 Firma: Diseño y Animación	2000 11177 Firma: Multimedia
19.00	2000 11179 Firma: Taller de Producción de Contenido	2000 11177 Firma: Multimedia	2000 11182 Firma: Diseño y Animación	2000 11177 Firma: Multimedia
20.00	2000 11179 Firma: Taller de Producción de Contenido	2000 11177 Firma: Multimedia	2000 11182 Firma: Diseño y Animación	2000 11177 Firma: Multimedia
21.00	2000 11179 Firma: Taller de Producción de Contenido	2000 11177 Firma: Multimedia	2000 11182 Firma: Diseño y Animación	2000 11177 Firma: Multimedia
22.00				
23.00				

Si no estás de acuerdo con la programación, ingresa a **GRUPO OFERTADOS** y realiza los cambios que consideremos necesarios.



Si estás de acuerdo con el horario, tener muy presente que hay que cerrar la matrícula **OBLIGATORIAMENTE**, si no realizas este proceso el sistema **NO** te generará el recibo de pago.



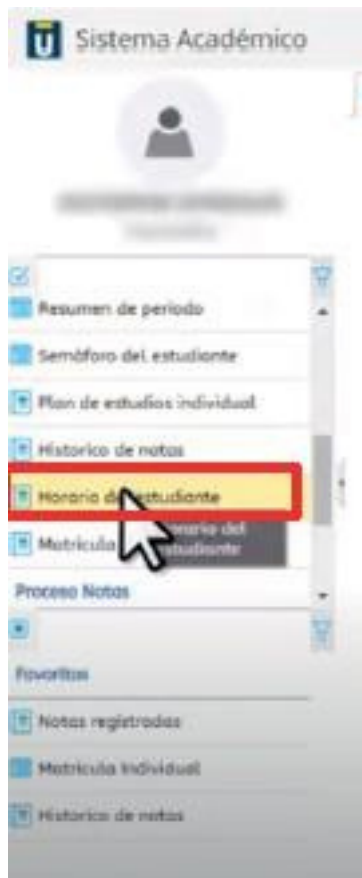
Si ya estás seguro del proceso realizado, haz clic en **OK** para aceptar, una vez realizado este paso, el sistema no te permitirá realizar cambios.



Para finalizar totalmente la inscripción de materias, debes imprimir el horario, retornando al menú inicial en **Horario de estudiante**

8.

Selecciona mi periodo actual e imprime, se recomienda tenerlo como soporte



Estudiantes

Id	Cód. Inst.	Program Code	Código Resum	Identificación	Name
171	1	11664	66409	[Redacted]	[Redacted]
20162	1	11664	66409	[Redacted]	[Redacted]

En el horario también podrás revisar a que bloque pertenece cada materia para esto debes revisar la fecha de inicio y Fin.

Detalle de las Materias:

Programa: 11624 ADMINISTRACIÓN DE EMPRESAS

Pensum: 62414 PLAN DE ESTUDIOS PROGRAMA PROFESIONAL UNIVERSITARIO EN ADMINISTRACIÓN DE EMPRESAS

	Asignatura	Grupo	SubGrupo	Fec ini.	Fec. fin	Nivel	Hor.	Cred.	Cód. programa	Cód. pensum	Docente	Sede
12020	SIMULACION GERENCIAL	628N2A		08/04/24	31/05/24	8	48	3	11624	62414	ROJAS HERNANDEZ RICARDO	UNITEC BOGOTA
16171	GESTION DE PRODUCCION	626N1A		05/02/24	04/04/24	5	48	3	11624	62414	RAMOS VELASQUEZ HARVEY ARTURO	UNITEC BOGOTA
16179	INGLES V	I5VN2F		13/04/24	01/06/24	6	32	2	11624	62414	CASTELLANOS REYES OLIVER DAVID	UNITEC BOGOTA

NOTA: LA INFORMACIÓN PRESENTADA EN ESTA PÁGINA SOLO ES DE CONSULTA Y NO SE CONSIDERA UN DOCUMENTO OFICIAL

GRACIAS!

